



MF924 | h 95-145 | 950X1100 cm | 58 mq

## DUE TORRI H. 95-145 CON SCIVOLI E PALESTRA - LINEA CITY

Gioco per parco realizzato in legno di PINO lamellare tinta miele sezione cm 9 x 9, pedane di calpestio in tavole di pino con profilo antisdrucchiolo, profili di contenimento pedana in acciaio zincato e verniciato a forno, pannelli laterali realizzati in legno di pino sp. cm 7 x 4 pannelli in polietilene colorato di adeguato spessore mm15, tetto realizzato in polietilene colorato di adeguato spessore su telaio curvo di pino lamellare, viteria zincata, staffe di fissaggio al suolo in acciaio zincato a caldo. Composto da: -Prima torre quadrata con tetto, pedana di partenza h. 145 cm., 1 pannello di protezione realizzato in legno e polietilene, 1 scala con struttura portante in polietilene gradini in tavole di legno antisdrucchiolo, corrimano con balaustre di sicurezza in polietilene di vari colori h. 145 cm,

1 scivolo in polietilene colorato di grosso spessore H. 145 cm, completo di barra di sicurezza in acciaio inox. -1 Ponte fisso inclinato, di collegamento con la seconda torretta, collegamento con le pedane delle torrette mediante staffe ad L in acciaio inox, viteria zincata. -Seconda torre quadrata senza tetto, pedana di partenza h. 95 cm., 1 pannello di protezione realizzato in legno e polietilene, 1 scivolo in polietilene colorato di grosso spessore H. 95 cm, completo di barra di sicurezza in acciaio inox. 1 Palestra realizzata in legno di pino lamellare sez. cm. 9x9 completi di staffe per il fissaggio a terra formate da profilo ad U zincato a caldo. Con arco superiore in legno sez. cm. 9 x 9 di raggio cm. 240. Rete d'arrampico con speciale sagomatura realizzata con corde aventi trefoli in acciaio e rivestimento in polipropilene colorato ad alta resistenza diam. mm. 16. Pannello gioco TRIS in legno - Fiori in polietilene.

- Dimensioni 770 x 550 x h. 340 cm.
- Area di sicurezza 950 x 1100 cm.
- Attrezzatura gioco rispondente alla EN 1176

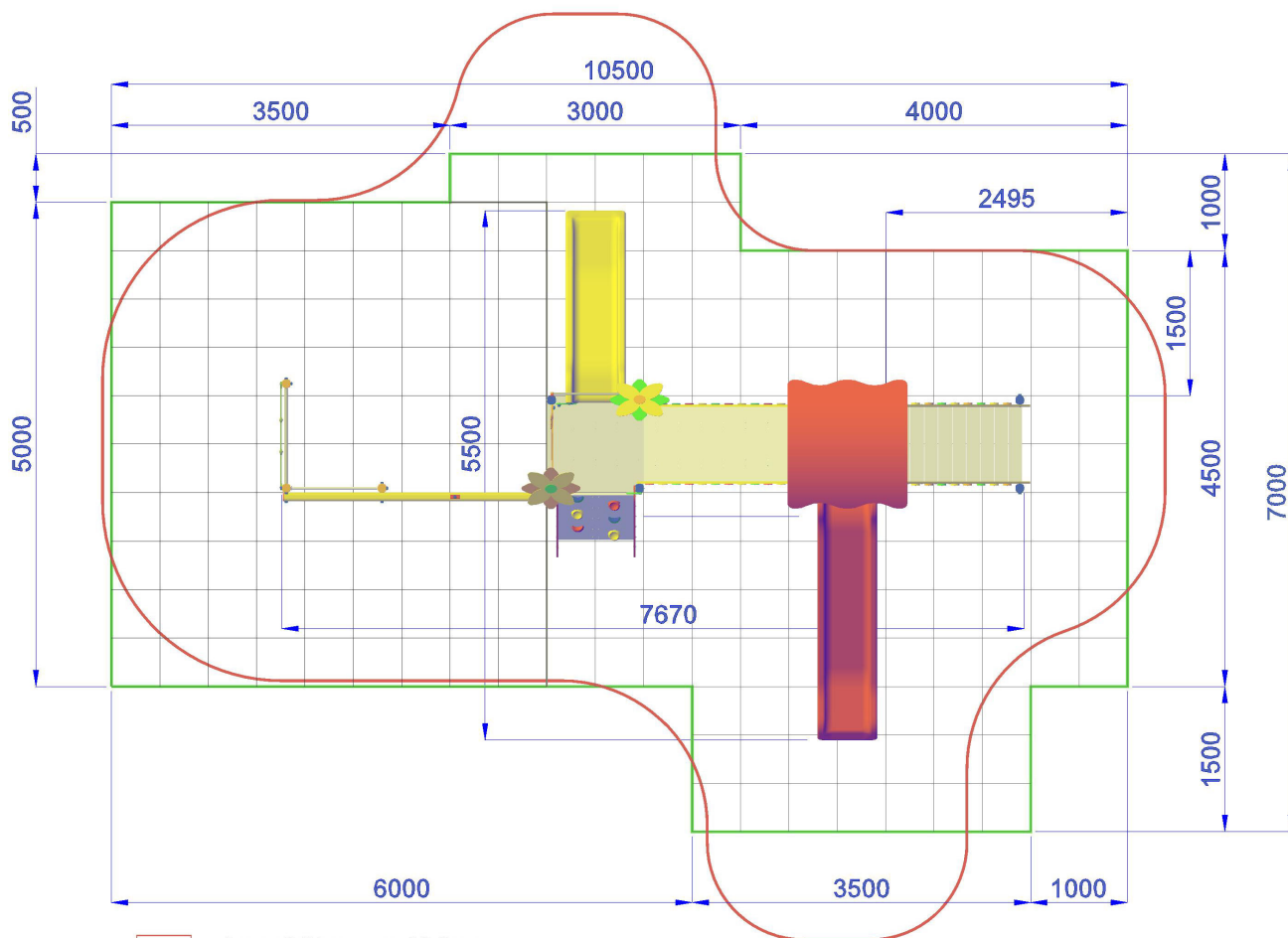



P.M. MODIFICHE s.r.l.  
Via Amicizia 15 - 36027 Rosà (VI) - Italy  
CF / P.iva 02326230246

[myfun@pmmodifiche.it](mailto:myfun@pmmodifiche.it)  
[www.myfungiochi.it](http://www.myfungiochi.it)  
Tel +39 0424 219292

-  codice
-  altezza di caduta
-  area sicurezza
-  misure
-  pavimentazione





 Area di Sicurezza 62.0mq  
ingombro max 11,0x9,5 ml

 Pavimentazione Antitrauma  
Consigliata HIC.cm 145 (35.5mq)

 Pavimentazione Antitrauma  
Consigliata HIC.cm 200 (22.5mq)

## DUE TORRI H. 95-145 CON SCIVOLI E PALESTRA - LINEA CITY-MF924

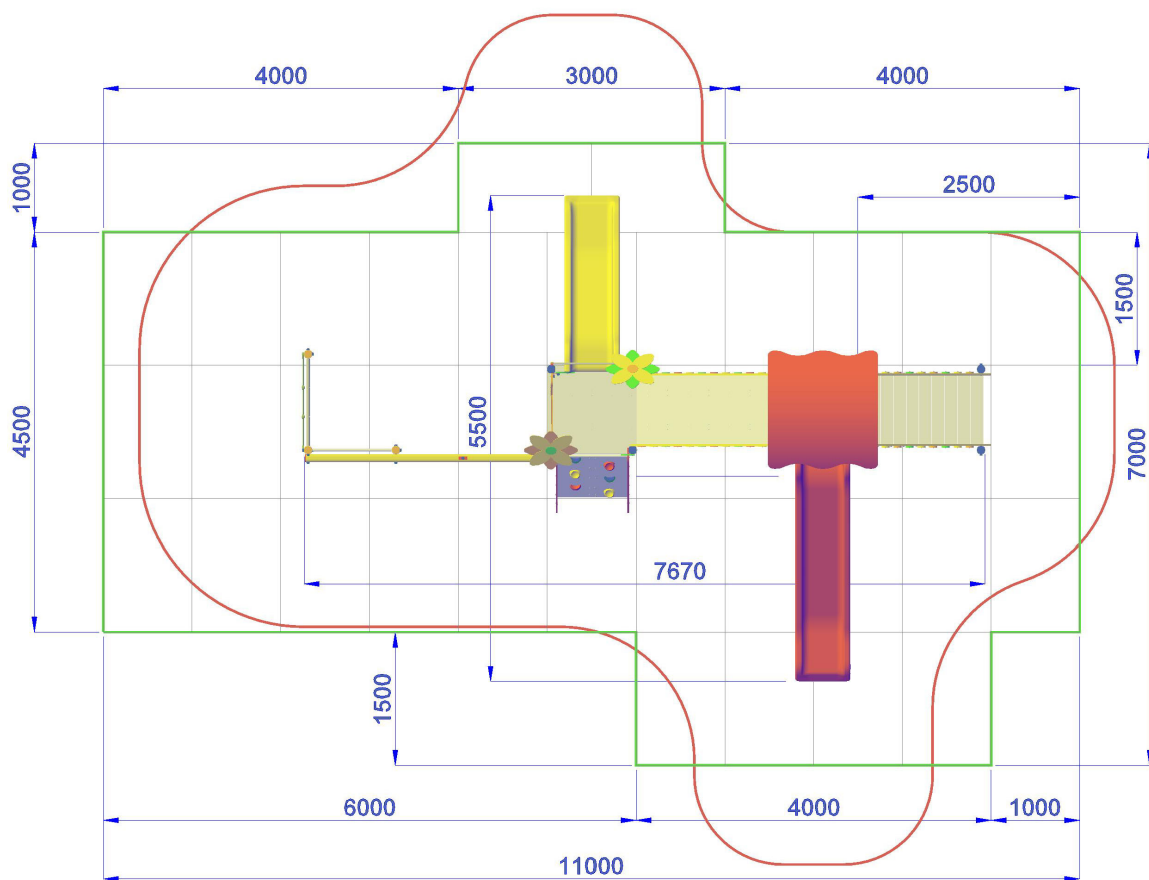


P.M. MODIFICHE s.r.l.  
Via Amicizia 15 - 36027 Rosà (VI) - Italy  
CF / P.iva 02326230246

myfun@pmmodifiche.it  
www.myfungiochi.it  
Tel +39 0424 219292

-  codice
-  altezza di caduta
-  area sicurezza
-  misure
-  pavimentazione





 Area di Sicurezza 62.0mq  
ingombro max 11,0x9,5 ml

 Pavimentazione Antitrauma  
Consigliata HIC. max cm 200 (58.5mq)

## DUE TORRI H. 95-145 CON SCIVOLI E PALESTRA - LINEA CITY-MF924



P.M. MODIFICHE s.r.l.  
Via Amicizia 15 - 36027 Rosà (VI) - Italy  
CF / P.iva 02326230246

[myfun@pmmodifiche.it](mailto:myfun@pmmodifiche.it)  
[www.myfungiochi.it](http://www.myfungiochi.it)  
Tel +39 0424 219292

-  codice
-  altezza di caduta
-  area sicurezza
-  misure
-  pavimentazione

