



MFAL124-R | h 95-145 | 1100X950 cm | 58 mq

DUE TORRI H. 95-145 CON SCIVOLI E PALESTRA - LINEA RIPLAY

Gioco per parco realizzato con travi portanti in alluminio (Verniciato Blu o Giallo) sezione cm 9 x 9, pedane in alluminio antisdrucchiolo, pannelli laterali e tetti realizzati in PEHD bicolore (Grigio riciclato interno) per arredo urbano prodotti utilizzando almeno il 60% di PEHD proveniente da produttore certificato alla realizzazione di granuli generati da post consumo, viteria zincata, staffe di fissaggio al suolo in acciaio zincato a caldo. Possibilità di installare scivoli in Plastica riciclata al 100%. Composto da:

-Prima torre quadrata con tetto, pedana di partenza h. 145 cm., 1 pannello di protezione realizzato in polietilene, 1 scala con struttura portante in polietilene gradini in alluminio antisdrucchiolo, corrimano con balaustre di sicurezza in polietilene di vari colori, 1 scivolo in polietilene colorato di grosso spessore H. 145 cm, completo di barra di sicurezza in acciaio inox. -1 Ponte fisso inclinato, di collegamento con la seconda torretta, realizzato in alluminio antisdrucchiolo, corrimano in alluminio, con balaustre di sicurezza in polietilene di vari colori, viteria zincata. -Seconda torre quadrata senza tetto, pedana di partenza h. 95 cm., 1 pannello di protezione realizzato in polietilene, 1 scivolo in polietilene colorato di grosso spessore H. 95 cm, completo di barra di sicurezza in acciaio inox. -Palestra a "L" con struttura portante in alluminio con rete di arrampicata, spalliera e fune di risalita. Fiori in polietilene. Pannello gioco TRIS in alluminio e polietilene. Risalita H. 95 cm. con struttura portante in polietilene e profili in alluminio con climbing.

- Dimensioni 770 x 550 x h. 345 cm.
- Area di sicurezza 1100 x 950 cm.
- Attrezzatura gioco rispondente alla EN 1176

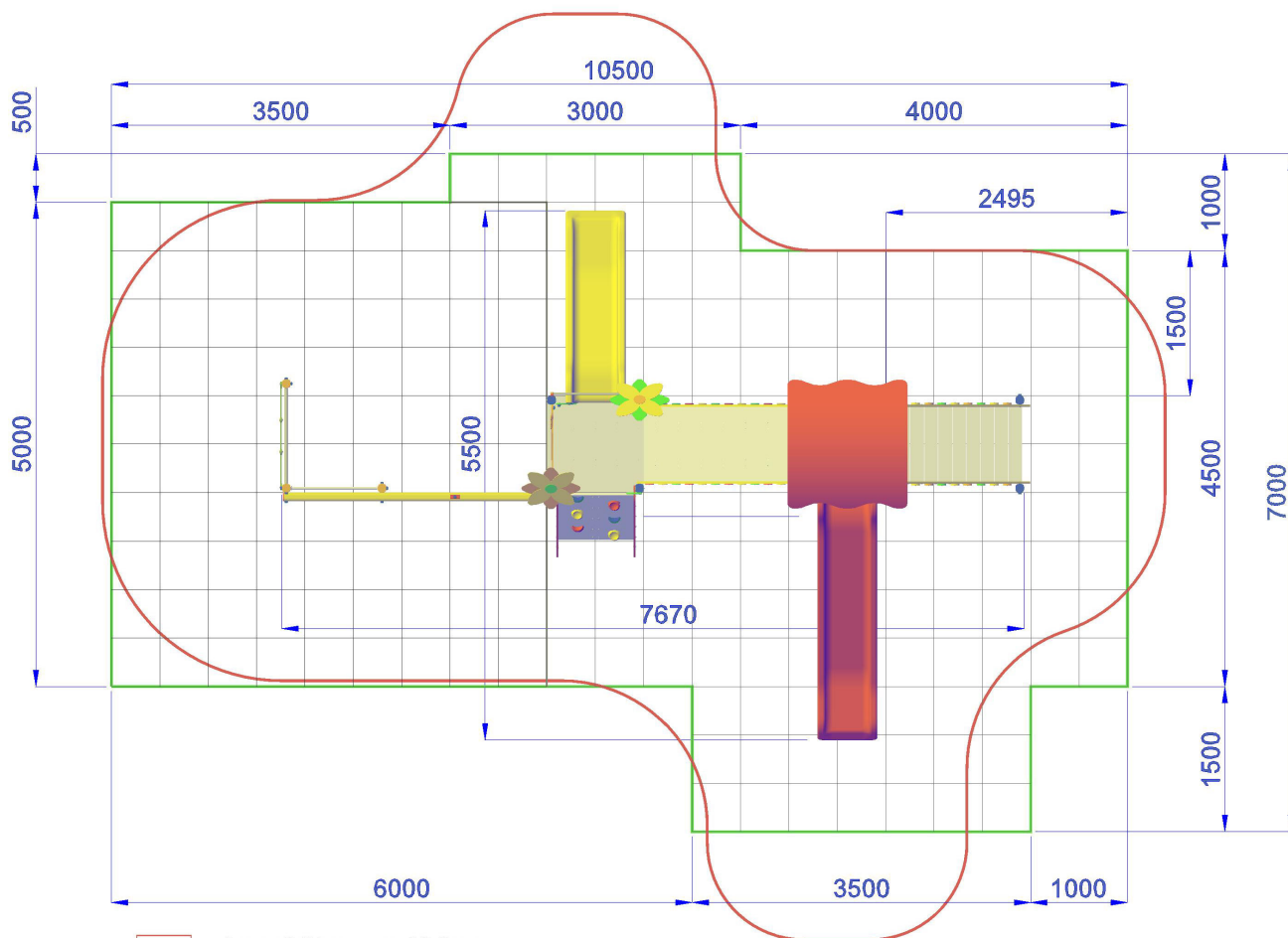



P.M. MODIFICHE s.r.l.
Via Amicizia 15 - 36027 Rosà (VI) - Italy
CF / P.iva 02326230246

myfun@pmmodifiche.it
www.myfungiochi.it
Tel +39 0424 219292

-  codice
-  altezza di caduta
-  area sicurezza
-  misure
-  pavimentazione





 Area di Sicurezza 62.0mq
ingombro max 11,0x9,5 ml

 Pavimentazione Antitrauma
Consigliata HIC.cm 145 (35.5mq)

 Pavimentazione Antitrauma
Consigliata HIC.cm 200 (22.5mq)

DUE TORRI H. 95-145 CON SCIVOLI E PALESTRA - LINEA RIPLAY-MFAL124-R

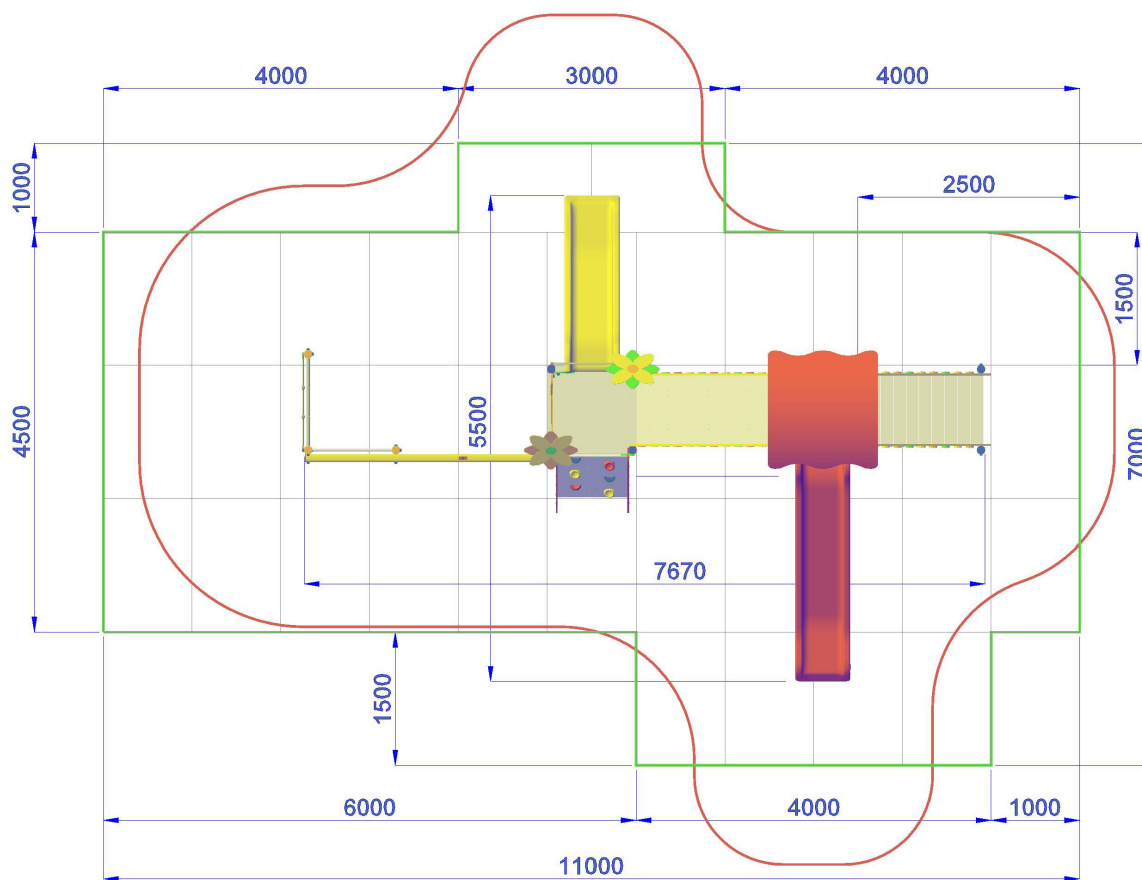




P.M. MODIFICHE s.r.l.
Via Amicizia 15 - 36027 Rosà (VI) - Italy
CF / P.iva 02326230246

myfun@pmmodifiche.it
www.myfungiochi.it
Tel +39 0424 219292

-  codice
-  altezza di caduta
-  area sicurezza
-  misure
-  pavimentazione





-  **Area di Sicurezza 62.0mq**
ingombro max 11,0x9,5 ml
-  **Pavimentazione Antitrauma**
Consigliata HIC. max cm 200 (58.5mq)

DUE TORRI H. 95-145 CON SCIVOLI E PALESTRA - LINEA RIPLAY-MFAL124-R



P.M. MODIFICHE s.r.l.
Via Amicizia 15 - 36027 Rosà (VI) - Italy
CF / P.iva 02326230246

myfun@pmmodifiche.it
www.myfungiochi.it
Tel +39 0424 219292

-  codice
-  altezza di caduta
-  area sicurezza
-  misure
-  pavimentazione

