



MFALP1020 | h 145 | 910X840 cm | 60 mq

PALESTRA DUE TORRI H 145 CM CON TETTO

Gioco per parco realizzato in Alluminio sezione cm 9 x 9, pedane di calpestio in alluminio con profilo antisdrucchiolo, profili di contenimento pedana in acciaio zincato e verniciato a forno, pannelli laterali realizzati in polietilene sp. cm 7 x 4 pannelli in polietilene colorato di adeguato spessore mm 15, tetto realizzato in polietilene colorato di adeguato spessore su telaio curvo, viteria zincata, staffe di fissaggio al suolo in acciaio zincato a caldo.

Composto da:-1 torre quadrata con tetto, pedana di partenza h. 145 cm., 1 pannello di protezione realizzato in polietilene, palestra di arrampicata climbing realizzata in polietilene e prese in resina, 1 scivolo in polietilene colorato con barra di sicurezza in acciaio inox h 145 cm.; -1 Passaggio sospeso realizzato in alluminio barre in acciaio inox AISI 304 Ø 34 mm. fissate ad incastro ai montanti 2 torre quadrata con tetto, pedana di partenza h.145 palestra ad "L" composta da Spalliera svedese realizzata con barre in acciaio inox AISI 304 Ø 34 mm. fissate ad incastro ai montanti, Rete d'arrampico realizzata con corde aventi trefoli in acciaio e rivestimento in polipropilene colorato ad alta resistenza Ø mm. 16, gli incroci verranno realizzati mediante speciali sfere in materiale plastico colorato ad alta resistenza, il fissaggio della rete alla struttura portante è realizzato per mezzo di speciali "redance" in materiale plastico colorato ad alta resistenza (in questo modo si renderà possibile ed agevole un'eventuale sostituzione del pezzo senza agire sulla struttura portante), una coppia di anelli per trazioni, realizzati con catena zincata a caldo avente maglia stretta, maniglie di presa in acciaio inox, rivestito da materiale plastico.

- Dimensioni 605 x 380 x h. 345 cm.
- Area di sicurezza 910 x 840 cm.
- Attrezzatura gioco rispondente alla EN 1176

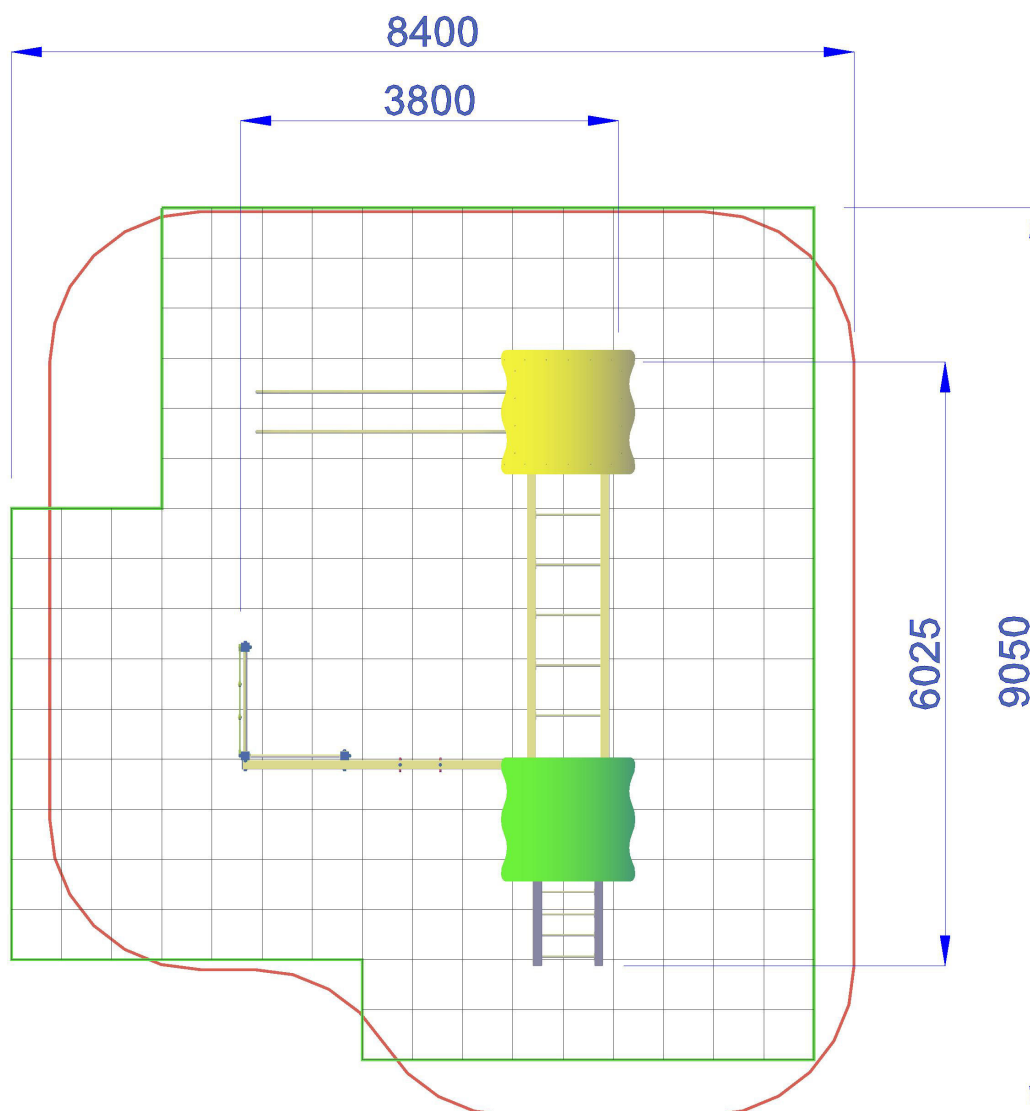



P.M. MODIFICHE s.r.l.
Via Amicizia 15 - 36027 Rosà (VI) - Italy
CF / P.iva 02326230246

myfun@pmmodifiche.it
www.myfungiochi.it
Tel +39 0424 219292

- ☐ codice
- ⬇️ altezza di caduta
- ☐ area sicurezza
- ⬇️ misure
- ☐ pavimentazione





 *Area di Sicurezza 66mq
Ingombro max 8,4x9,1 ml*

 *Pavimentazione Antitrauma
Consigliata HIC.cm 200 (60.0mq)*

PALESTRA DUE TORRI H 145 CM CON TETTO-MFALP1020

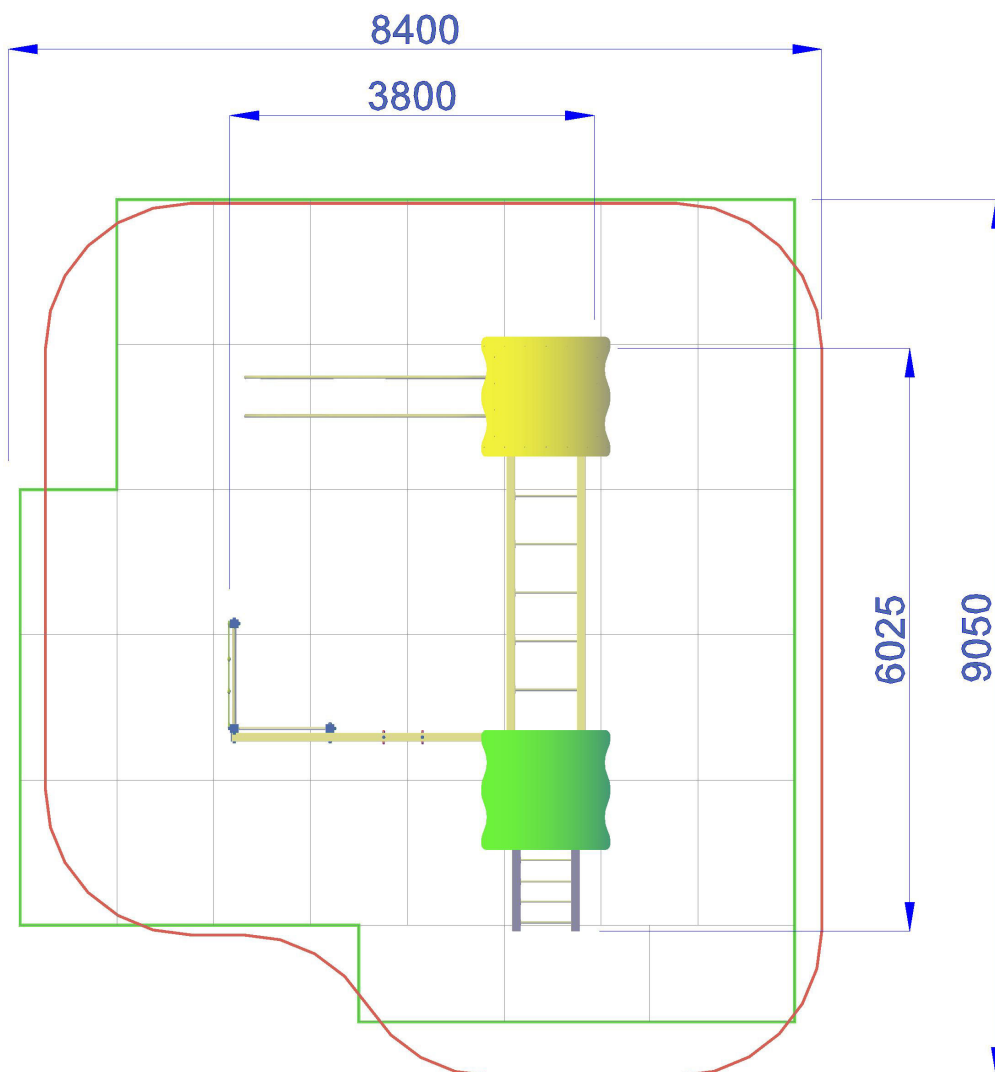


P.M. MODIFICHE s.r.l.
Via Amicizia 15 - 36027 Rosà (VI) - Italy
CF / P.iva 02326230246

myfun@pmmodifiche.it
www.myfungiochi.it
Tel +39 0424 219292

-  codice
-  altezza di caduta
-  area sicurezza
-  misure
-  pavimentazione





 Area di Sicurezza 66.0mq
Ingombro max. 8.1x9.1 ml

 Pavimentazione Antitrauma
Consigliata HIC.cm 200 (61.5mq)

PALESTRA DUE TORRI H 145 CM CON TETTO-MFALP1020



P.M. MODIFICHE s.r.l.
Via Amicizia 15 - 36027 Rosà (VI) - Italy
CF / P.iva 02326230246

myfun@pmmodifiche.it
www.myfungiochi.it
Tel +39 0424 219292

-  codice
-  altezza di caduta
-  area sicurezza
-  misure
-  pavimentazione

