







- |  |   |
|--|---|
|  MFCER ( da cementare ) |  Diam. 27 X h49 cm |
|  MFCERM ( a muro )      |  Diam. 27 X h49 cm |

## CESTINO ROLANDO DOGHE IN PINO

Contenitore a forma cilindrica in lamiera spessore 10/10 chiuso tramite elettrosaldatura. La parte superiore viene bordata con un anello elettrosaldato, mentre la parte inferiore viene chiusa con un fondo ricavato da stampaggio e forato al centro per facilitare lo scolo di acqua meteorica. Fusto rivestito con doghe di pino sez.90x20 impregnate in autoclave in conformità alle norme DIN 68800-3 per preservare il legno contro l'attacco di funghi, muffe e agenti atmosferici. Palo di sostegno in acciaio zincato e verniciato  $\varnothing$  60 mm. da inghisare, chiuso nella parte superiore con un tappo nero in PVC. Tutte le parti metalliche sono zincate e verniciate a polveri poliestere termoindurenti.

- Dimensioni fusto: 27 x 49 cm
- Capacità: 26 litri

