



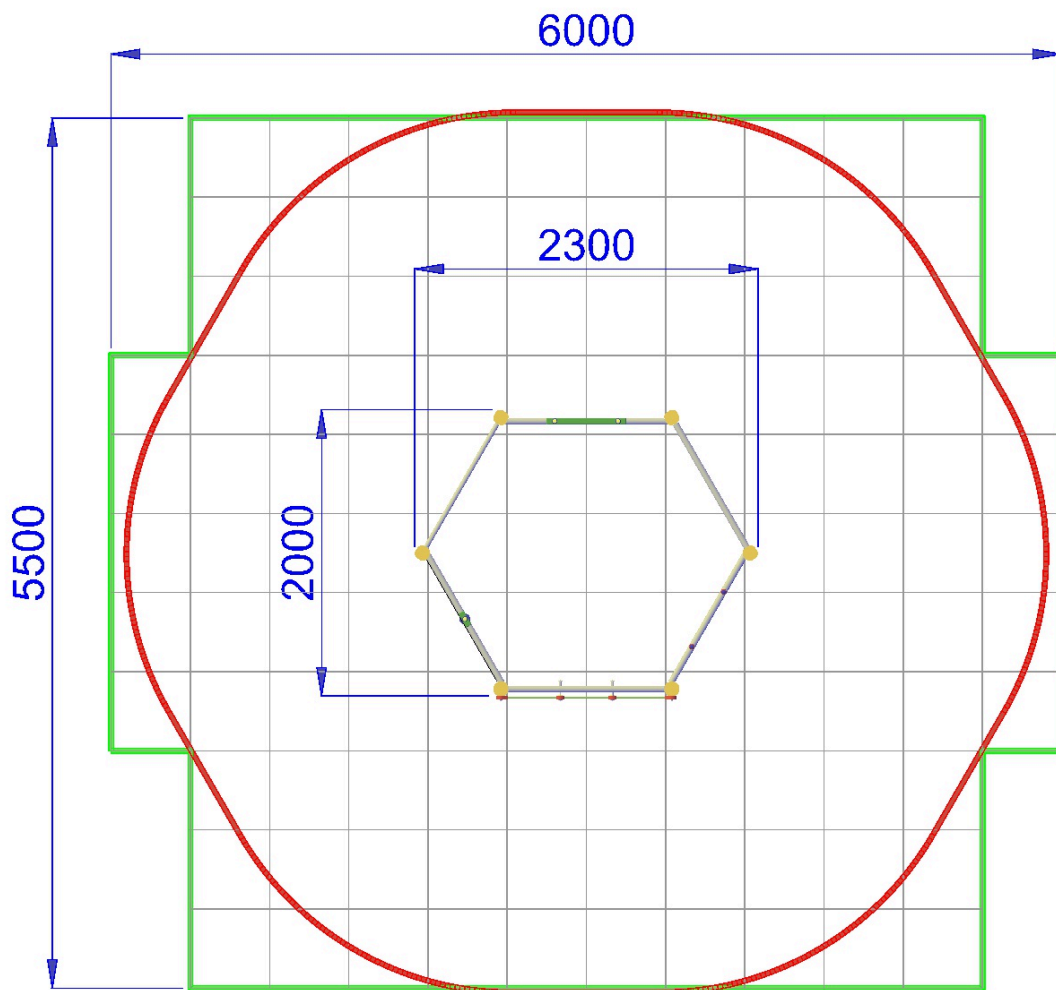
 MFP123456 |  200 cm |  550X600 cm |  30 mq


## PALESTRA ESAGONALE

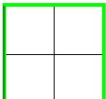
Gioco per parco con montanti in legno di PINO lamellare tinta miele sez. cm. 9x9 completi di staffe per il fissaggio a terra formate da profilo ad U zincato a caldo (versione A per annegamento su fondazione cls, versione B per il fissaggio su base cls esistente con tasselli pesanti). Distanziali superiori di collegamento in acciaio zincato, perica di risalita in acciaio zincato Ø 40 mm, Spalliera svedese realizzata con barre in acciaio zincato fissate tramite viti passanti ai montanti, Fune d'arrampico avente trefoli in acciaio e rivestimento in polipropilene colorato ad alta resistenza Ø mm. 16 con catena zincata a caldo per il fissaggio alla fondazione, Rete d'arrampico realizzata con corde aventi trefoli in acciaio e rivestimento in polipropilene colorato ad alta resistenza Ø mm. 16, gli incroci verranno realizzati mediante speciali sfere in materiale plastico colorato ad alta resistenza, il fissaggio della rete alla struttura portante è realizzato per mezzo di speciali "redance" in materiale plastico colorato ad alta resistenza (in questo modo si renderà possibile ed agevole un'eventuale sostituzione del pezzo senza agire sulla struttura portante), coppia di anelli per trazioni, realizzati con catena zincata a caldo avente maglia stretta, maniglie di presa in acciaio inox, rivestito da materiale plastico.

- Dimensioni 200 x 230 x h. 220 cm.
- Area di sicurezza 550 x 600 cm. (mq. 26,0)
- Attrezzatura rispondente alla EN 1176





 *Area di Sicurezza 25.5mq  
Ingombro max 5,5x6,0 ml*

 *Pavimentazione Antitrauma  
Consigliata HIC.cm 200 (30.0mq)*

## PALESTRA ESAGONALE-MFP123456

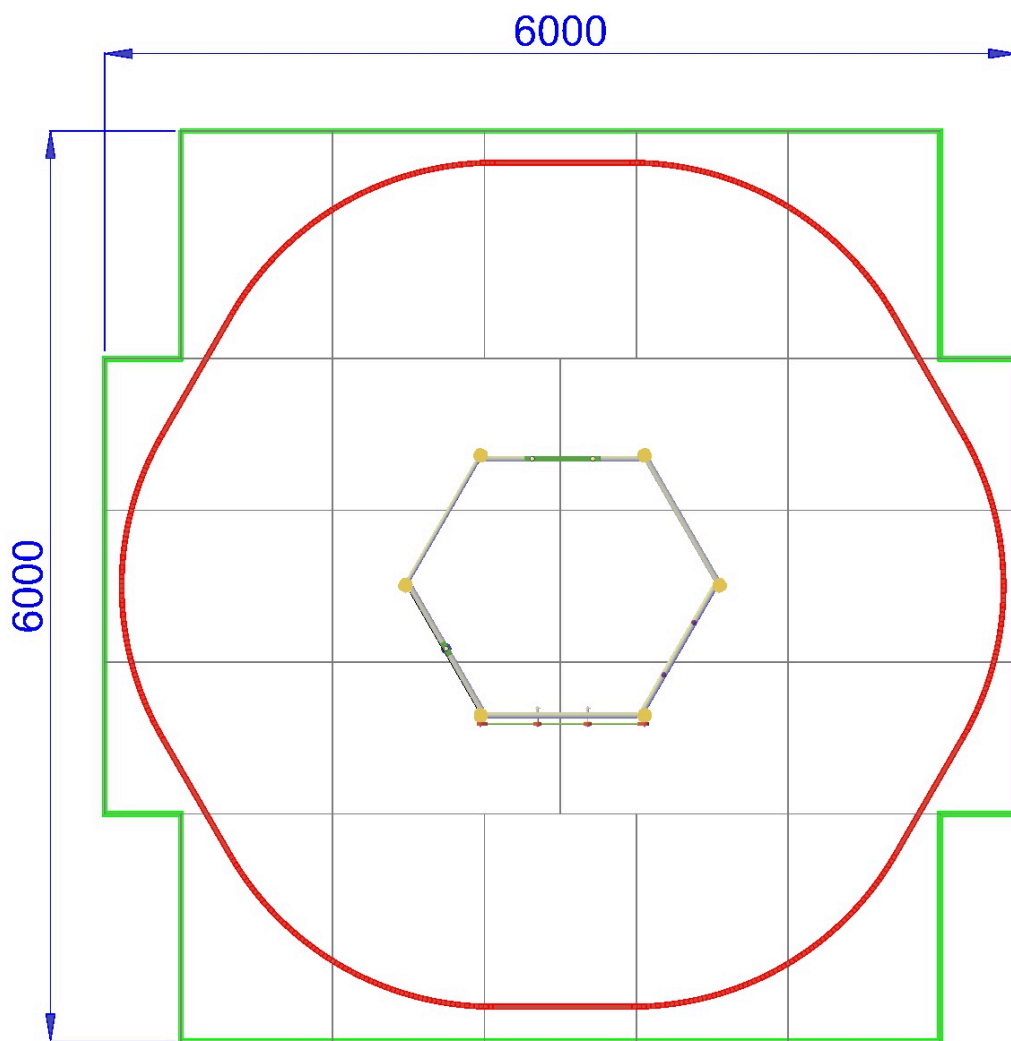



P.M. MODIFICHE s.r.l.  
Via Amicizia 15 - 36027 Rosà (VI) - Italy  
CF / P.iva 02326230246


[myfun@pmmodifiche.it](mailto:myfun@pmmodifiche.it)  
[www.myfungiochi.it](http://www.myfungiochi.it)  
Tel +39 0424 219292

-  codice
-  altezza di caduta
-  area sicurezza
-  misure
-  pavimentazione





 *Area di Sicurezza 25.5mq  
Ingombro max 6,0x6,0 ml*

 *Pavimentazione Antitrauma  
Consigliata HIC.cm 200 (33.0mq)*

## PALESTRA ESAGONALE-MFP123456

